

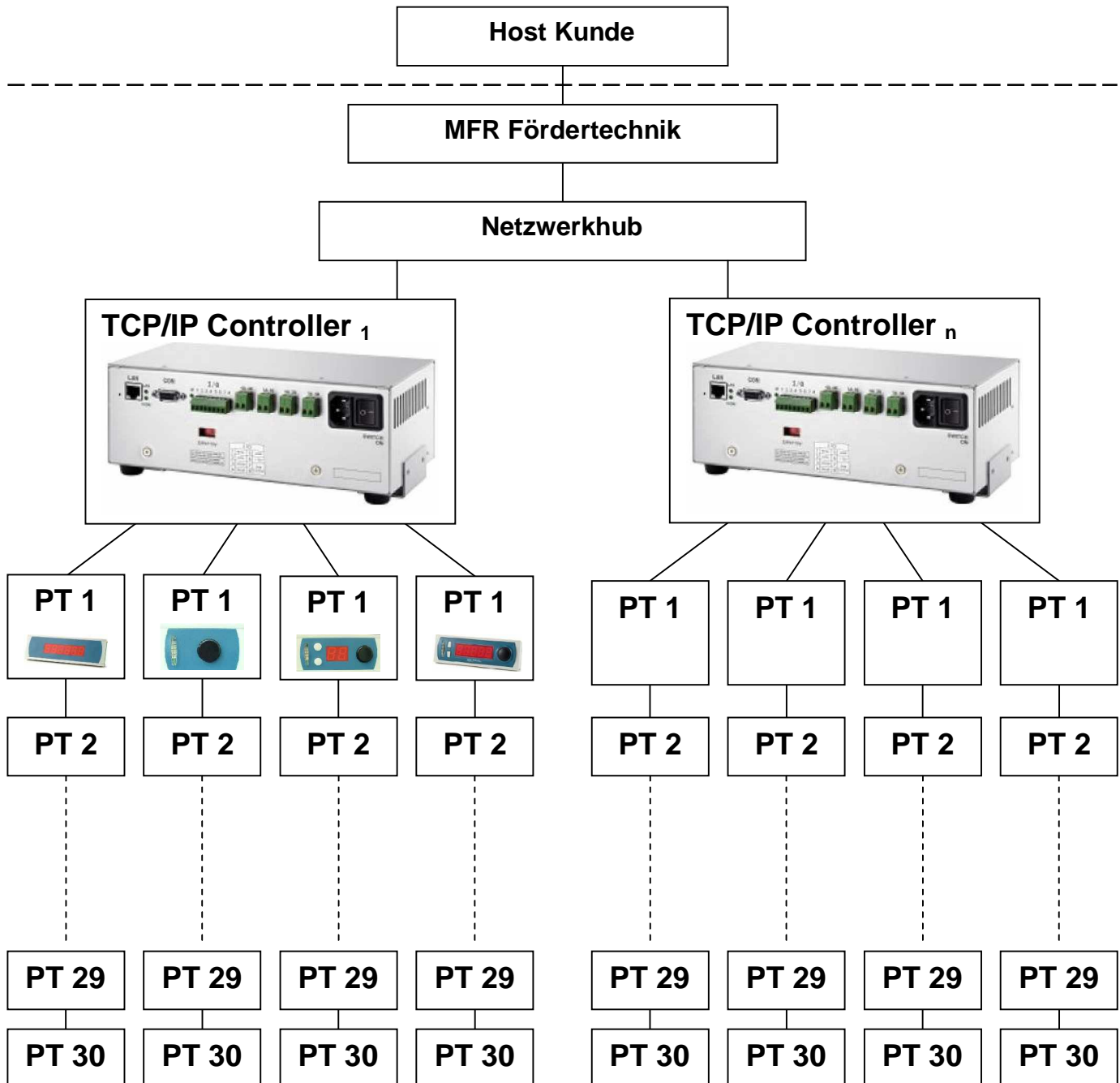
OVERBECK FÖRDERTECHNIK GMBH

FÖRDERANLAGEN FÜR HANDEL UND DIENSTLEISTUNG · ROLLENFÖRDERER · GURTFÖRDERER · SONDERANFERTIGUNGEN



Beleglose Kommissionierung **EuroPick**

EuroPick Systemaufbau



Legende:
MFR: Materialflussrechner
PT: Pick Anzeigen



Übersicht der Pick System Komponenten

TCP/IP Controller *EuroPick*

- CE, FCC Zertifikat
- Anschlüsse für insgesamt maximal 120 Pick Anzeigen
- internes 300W/25A Netzteil (230V)



Anschlüsse:


1. 100 M bps Ethernet Netzwerkanschluss
2. RS485 serielle Schnittstelle
3. 57,6 K bps Modemanschluss für Fernwartung
4. 4 Kanal Anschlüsse für je maximal 30 Pick Anzeigen
5. Netzanschluss
6. Netzschalter On/Off

OVERBECK FÖRDERTECHNIK GMBH

FÖRDERANLAGEN FÜR HANDEL UND DIENSTLEISTUNG · ROLLENFÖRDERER · GURTFÖRDERER · SONDERANFERTIGUNGEN



2-stellige Pickanzeige *EuroPick*



1. 3 Farben LED Leuchte (Rot, Gelb, Grün)
2. Plus Taste
3. Minus Taste
4. 2-stellige 7-Segment Anzeige
5. Bestätigungs-Taster


5-stellige Pickanzeige *EuroPick*



1. 3 Farben LED Leuchte (Rot, Gelb, Grün)
2. Plus Taste (Aufwärts)
3. Minus Taste (Abwärts)
4. 5-stellige 7-Segment Anzeige
5. Bestätigungs-Taster



6-stellige Anzeige *EuroPick*



1. 6-stellige 7-Segment Anzeige


Mini Anzeige *EuroPick*



1. 3 Farben LED Leuchte (Rot, Gelb, Grün)
2. Bestätigungs-Taster



3-stellige Richtungsanzeige *EuroPick*










1. 3 Farben LED Leuchte (Rot, Gelb, Grün)
2. Plus Taste (Aufwärts)
3. Minus Taste (Abwärts)
4. 3-stellige 7-Segment Anzeige
5. Pfeil nach oben (Rot leuchtend zeigt z.B. das oberes Fach an)
6. Pfeil nach unten (Grün leuchtend zeigt z.B. das unteres Fach an)
7. Bestätigungs-Taster

OVERBECK FÖRDERTECHNIK GMBH

FÖRDERANLAGEN FÜR HANDEL UND DIENSTLEISTUNG · ROLLENFÖRDERER · GURTFÖRDERER · SONDERANFERTIGUNGEN



Installationsmaterial

<p><i>EuroPick</i> Basisprofil</p>	<p>Zweiadrigter Schleifkontakt</p>
	
<p>Klettband (zweiteilig)</p>	<p><i>EuroPick</i> Profilabdeckung</p>
	
<p><i>EuroPick</i> Seitenabdeckung</p>	<p><i>EuroPick</i> Anschlussklemme</p>
	
<p>Kabelführung</p>	
	



Installation:

EuroPick Basisprofil:

Der Schleifkontakt wird an beiden Enden mit lösbarem Klettband in der Schiene befestigt.



Der untere Teil des Klettbandes wird in das Basisprofil geklebt.



Der obere Teil des Klettbandes wird auf den Schleifkontakt festgeklebt.




Der Schleifkontakt wird mit Hilfe des Klettbandes in dem Basisprofil befestigt.

OVERBECK FÖRDERTECHNIK GMBH

FÖRDERANLAGEN FÜR HANDEL UND DIENSTLEISTUNG · ROLLENFÖRDERER · GURTFÖRDERER · SONDERANFERTIGUNGEN



EuroPick Klemmblock:




Klemmblock




Der Klemmblock wurde mit dem Schleifkontakt verbunden. Die Betriebsspannung sowie die Signalleitung wurden an den Klemmblock angeklemmt.



Einbau der *EuroPick* Anzeigen:



Die Verbindung zum Schleifkontakt wird durch zwei magnetische Halterungen ermöglicht.



Die *EuroPick* Anzeigen können ohne Änderung der Installation in dem Basisprofil durch Schieben verändert werden.

OVERBECK FÖRDERTECHNIK GMBH

FÖRDERANLAGEN FÜR HANDEL UND DIENSTLEISTUNG · ROLLENFÖRDERER · GURTFÖRDERER · SONDERANFERTIGUNGEN



Im Preis pro Anzeige sind anteilig enthalten:

- Rechner mit Bildschirm, Tastatur und Maus
- Betriebssystem XP
- PC Schrank
- Hub/Switch
- Netzwerkkarte
- SQL Server Software mit 5 Lizenzen
- Modem (Fernwartung)
- PC Anywhere Software (Fernwartung)

- **EuroPick** Hardware (Fachanzeigen, Zusatzmaterial, Installation, Vorrechner, Zonenanzeigen)
- Vororteinsatz
- Konfiguration
- **EuroPick** Software